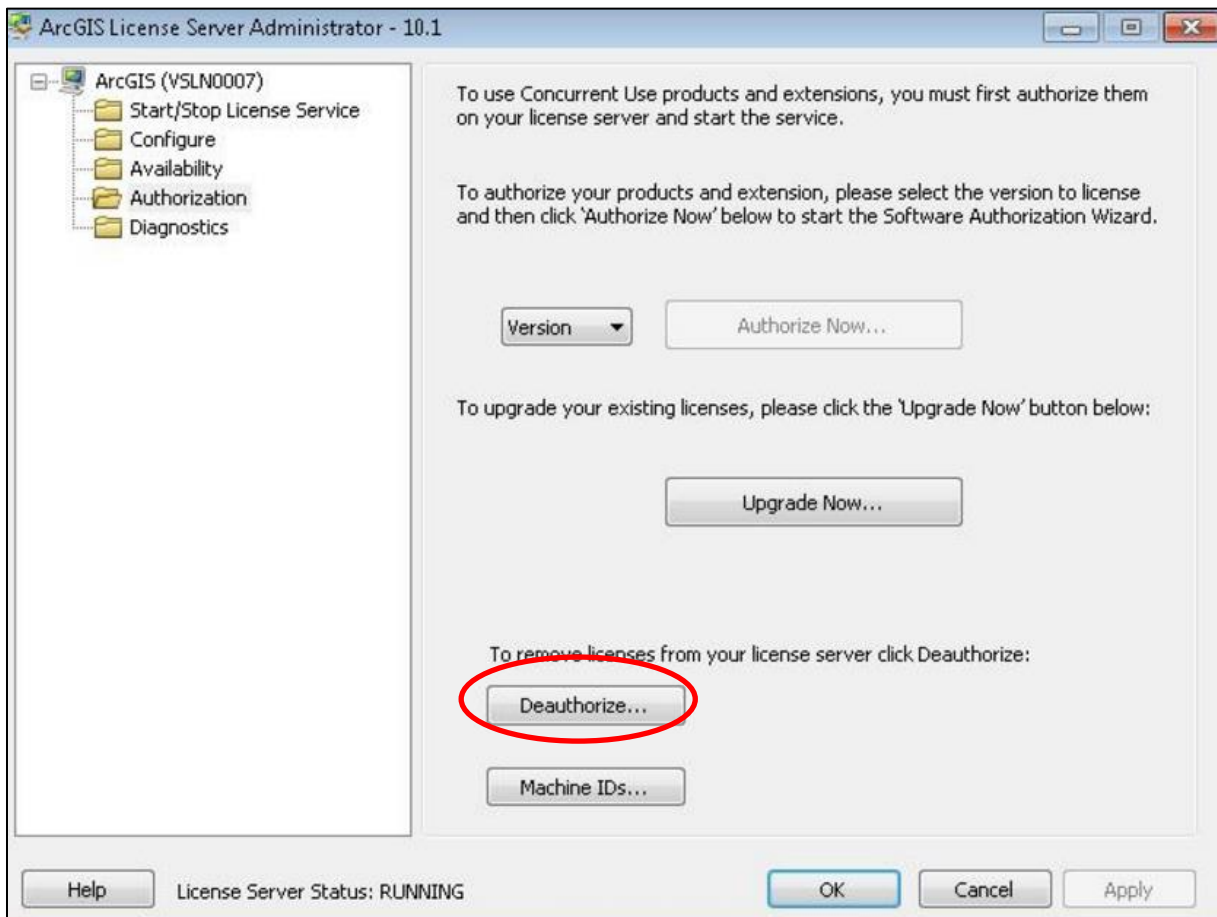


# ArcGIS for Desktop Licence deautorizációja

ArcGIS License Server Administrator segítségével

## Concurrent-use Licencek egyenként történő deautorizációja

- Nyissuk meg az ArcGIS License Server Administrator-t a licence szerverként üzemelő számítógépen.
- Válasszuk ki az Authorization könyvtárat
- Kattintsunk a Deauthorize... gombra



Megjelenik egy Deauthorization Options varázsló.

**Deauthorization Options**  
Select the features you would like to deauthorize.

Please select which features you would like to deauthorize:

Feature	Version	Expires	No. of Licenses
<input checked="" type="checkbox"/> Desktop Standard	10.1	28-Jul-2014	1
<input checked="" type="checkbox"/> Desktop Advanced	10.1	28-Jul-2014	<input type="text" value="2"/>
<input checked="" type="checkbox"/> Desktop Standard	10.1	28-Jul-2014	1
<input checked="" type="checkbox"/> Desktop Basic	10.1	28-Jul-2014	2
<input checked="" type="checkbox"/> 3D Analyst	10.1	28-Jul-2014	1
<input checked="" type="checkbox"/> Spatial Analyst	10.1	28-Jul-2014	1
<input checked="" type="checkbox"/> Network Analyst	10.1	28-Jul-2014	1
<input checked="" type="checkbox"/> Publisher	10.1	28-Jul-2014	1
<input checked="" type="checkbox"/> Data Interoperability	10.1	28-Jul-2014	1
<input checked="" type="checkbox"/> Geostatistical Analyst	10.1	28-Jul-2014	1
<input checked="" type="checkbox"/> Tracking Analyst	10.1	28-Jul-2014	1
<input checked="" type="checkbox"/> Schematics	10.1	28-Jul-2014	1
<input checked="" type="checkbox"/> Data Reviewer	10.1	28-Jul-2014	1
<input checked="" type="checkbox"/> Bathymetry	10.1	28-Jul-2014	1
<input checked="" type="checkbox"/> Nautical	10.1	28-Jul-2014	1
<input checked="" type="checkbox"/> Defense International	10.1	28-Jul-2014	1
<input checked="" type="checkbox"/> Aeronautical	10.1	28-Jul-2014	1
<input checked="" type="checkbox"/> Production Mapping	10.1	28-Jul-2014	1

Select/Deselect All

To complete the deauthorization process, please click Next.

< Back    Next >    Cancel

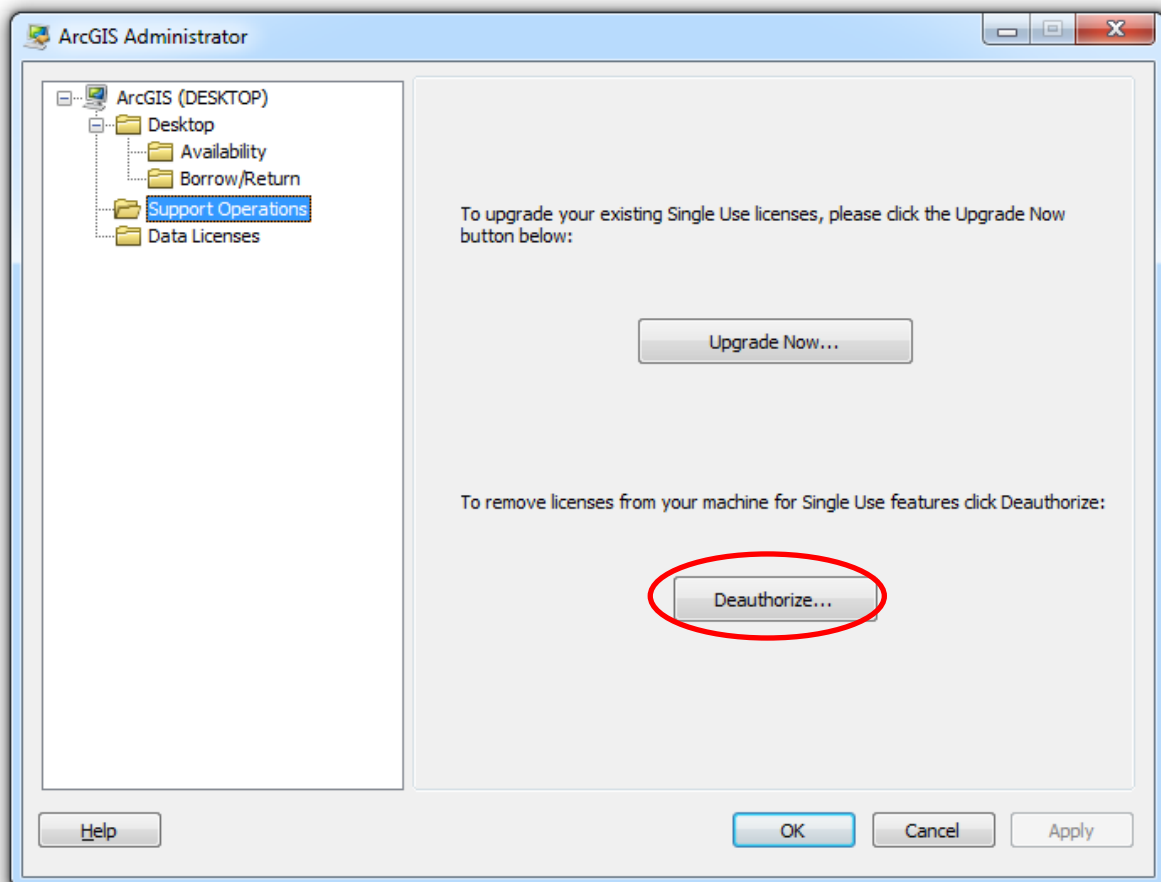
A varázsló kilitázza az autorizált licenceket.

- A deauthorizációhoz pipáljuk ki a jelölőnégyzeteket.
- A „No. of Licences” oszlopba kattintva gépeljük be a deauthorizálni kívánt licencek számát.

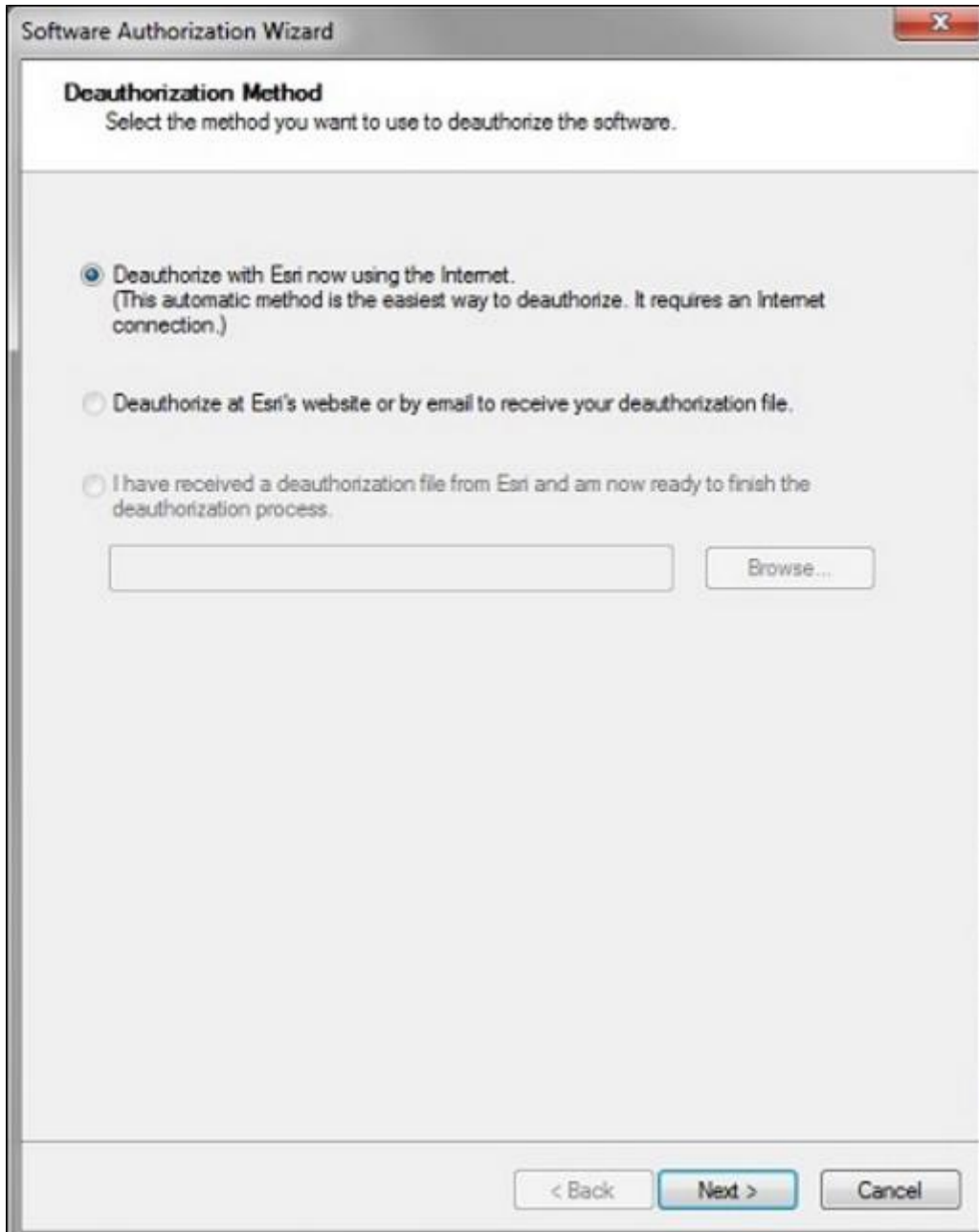
- Kattintsunk a „Next” gombra, majd a befejezésre, a deauthorizációs folyamat bezárásához.
- A kiválasztott licencek ezután deauthorizáltak lettek.

## Single-use Licencek deauthorizációja

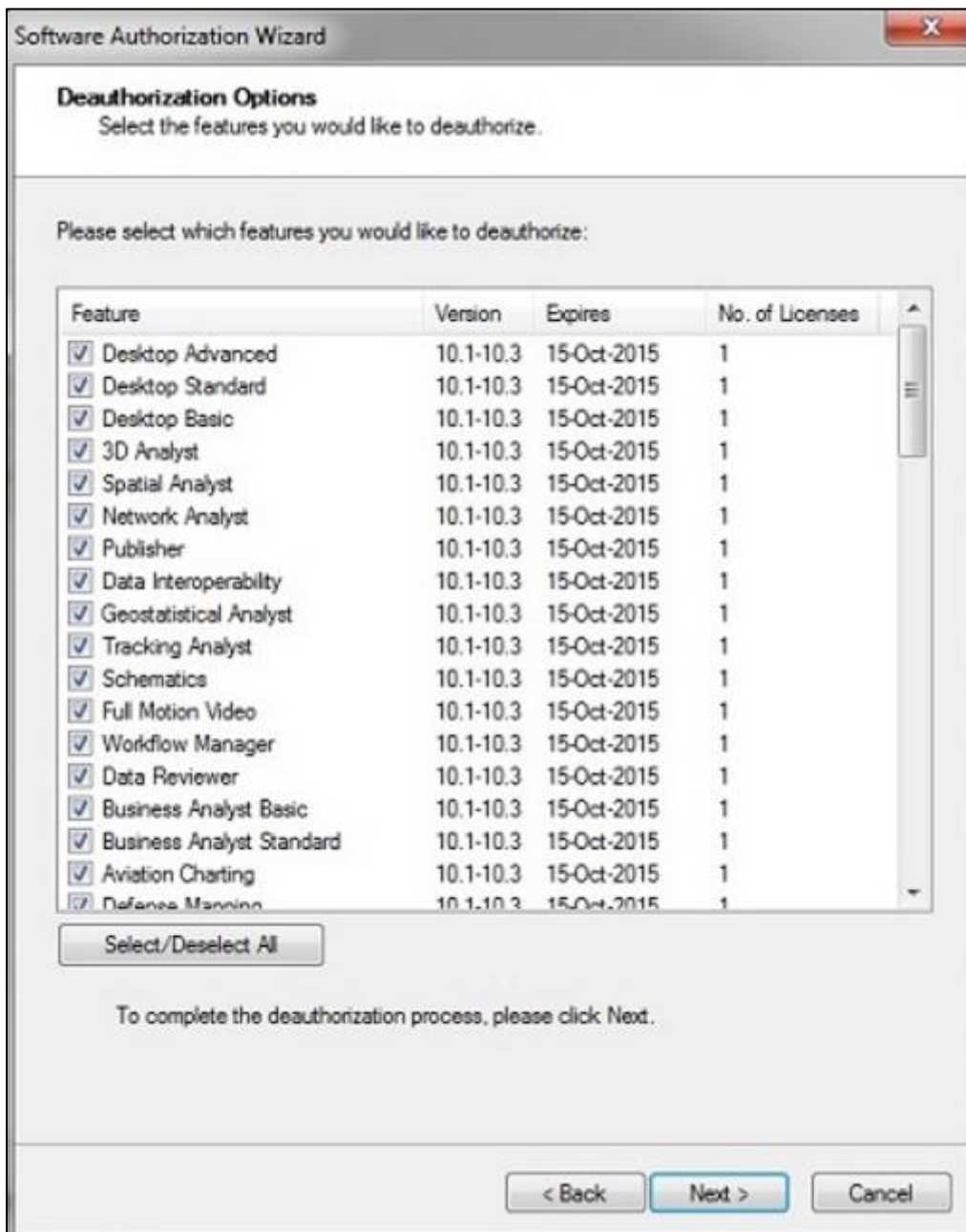
- Nyissuk meg az ArcGIS Administrator-t a desktop számítógépen.
- Válasszuk a Deauthorize gombot



- A „Deauthorization Method” ablakban válasszuk az első lehetőséget: „Deauthorize with Esri now using the Internet”.



- A „Deauthorization Options” alatt válasszuk ki a deauthorizálni kívánt licenceket a jelölőnégyzetbe helyezett pipa segítségével.



- A „No. of Licences” oszlopba kattintva gépeljük be a deauthorizálni kívánt licencek számát.
- Kattintsunk a „Next” gombra, majd a befejezésre, a deauthorizációs folyamat bezárásához.
- A kiválasztott licencek ezután deauthorizáltak lettek.